



TECNOLOGICO DE ESTUDIOS SUPERIORES DE CHIMALHUACÁN  
TESCHI

ESTADO DE SITUACION FINANCIERA DEL 01 DE ENERO DE 2015 AL 31 DE MARZO DE 2015

CONCEPTO	FEBRERO	MARZO	VARIACION	CONCEPTO	FEBRERO	MARZO	VARIACION
<b>ACTIVO CIRCULANTE</b>				<b>PASIVO CIRCULANTE</b>			
Efectivo	25,000.00	25,000.00		Servicios Personales por Pagar a Corto P			
Bancos/tesoreria	8,900,778.66	7,016,576.10	-1,884,202.56	Proveedores por Pagar a Corto Plazo			
Bancos/Dependencias y Otros				Contratistas por Obras Públicas por Paga			
Inversiones Temporales (hasta 3 meses)				Participaciones y Aportaciones por Pagar			
Fondos con Afectación Especifica				Transferencias Otorgadas por Pagar a Cor			
Depositos de Fondos de Terceros en Garan				Intereses, Comisiones y Otros Gastos de			
Otros Efectivos y Equivalentes				Retenciones y Contribuciones por Pagar	726,164.41	563,073.54	-163,090.87
Inversiones Financieras de Corto Plazo	33,122,419.33	33,191,084.02	68,664.69	Otras Cuentas por Pagar a Corto Plazo	512,104.57	527,131.96	15,027.39
Cuentas por Cobrar a Corto Plazo				Documentos Comerciales por Pagar a Corto			
Deudores Diversos por Cobrar a Corto Pla				Documentos con Contratistas por Obras PÉ			
Ingresos por Recuperar a Corto Plazo				Otros Documentos por pagar a Corto Plazo			
Deudores por Anticipos de la Tesoreria a				Porción a Corto Plazo de la Deuda Pública			
Préstamos Otorgados a Corto Plazo				Porción a Corto Plazo de la Deuda Pública			
Otros Derechos a Recibir Efectivo o Equi				Porción a Corto Plazo de Arrendamiento F			
Anticipo a Proveedores por Adquisición d				Títulos y Valores de la Deuda Pública In			
Anticipo a Proveedores por Adquisición d				Títulos y Valores de la Deuda Pública Ex			
Anticipo a Proveedores por Adquisición d				Ingresos Cobrados por Adelantado a Corto			
Anticipo a Contratistas por Obras Públicas	892,283.37	892,283.37		Intereses Cobrados por Adelantado a Cort			
Otros Derechos a Recibir Bienes o Servi				Otros Pasivos Diferidos a Corto Plazo			
Inventario de Mercancías para Venta				Fondos en Garantía a Corto Plazo			
Inventario de Mercancías Terminadas				Fondos en Administración a Corto Plazo			
Inventario de Mercancías en Proceso de E				Fondos Contingentes a Corto Plazo			
Inventario de Materias Primas, Material				Fondos de Fideicomiso, Mandatos y Contr			
Bienes en Tránsito				Otros Fondos de Terceros en Garantía y/o			
Almacén de Materiales y Suministros de C				Valores y Bienes en Garantía a Corto Pla			
Estimaciones para Cuentas Incobrables po				Provisión para Demandas y Juicios a Cort			
Estimación por Deterioro de Inventarios				Provisión para Contingencias a Corto Pla			
Valores en Garantía				Otras Provisiones a Corto Plazo			
Bienes en Garantía (excluye depósitos de				Ingresos por Clasificar			
Bienes Derivados de Embargos, Decomiso				Recaudación por Participar			
<b>TOTAL CIRCULANTE</b>	<b>42,940,481.36</b>	<b>41,124,943.49</b>	<b>-1,815,537.87</b>				

TECNOLOGICO DE ESTUDIOS SUPERIORES DE CHIMALHUACAN  
TESCHI

ESTADO DE SITUACION FINANCIERA DEL 01 DE ENERO DE 2015 AL 31 DE MARZO DE 2015

CONCEPTO FEBRERO MARZO VARIACION CONCEPTO FEBRERO MARZO VARIACION

Otros Pasivos Circulantes  
TOTAL CIRCULANTE 1,238,268.98 1,090,205.50 -148,063.48

ACTIVO NO CIRCULANTE

PASIVO NO CIRCULANTE

Inversiones a Largo Plazo

Proveedores por Pagar a Largo Plazo

Títulos y Valores a Largo Plazo

Contratistas por Obras Públicas por Pagar 41,236,653.60 39,069,063.30 -2,167,590.30

Fidelcomisos, Mandatos y Contratos Anulados

Documentos Comerciales por Pagar a Largo Plazo

Participaciones y Aportaciones de Capital

Documentos con Contratistas por Obras Públicas

Documentos por Cobrar a Largo Plazo

Otros Documentos por Pagar a Largo Plazo

Deudores Diversos a Largo Plazo

Títulos y Valores de la Deuda Pública Interna

Ingresos por recuperar a Largo Plazo

Títulos y Valores de la Deuda Pública Externa

Préstamos Otorgados a Largo Plazo

Préstamos de la Deuda Pública Interna por

Otros Derechos a Recibir Efectivo o Equivalencia

Arrendamiento Financiero por Pagar a Largo Plazo

Terrenos 46,790,472.04 46,790,472.04

Viviendas

Créditos Diferidos a Largo Plazo

Edificios no Habitacionales 68,565,151.79 68,565,151.79

Intereses Cobrados por Adelantados a Largo Plazo

Infraestructura

Otros Pasivos Diferidos a Largo Plazo

Construcciones en Proceso en Bienes de Depósito

Fondos en Garantía a Largo Plazo

Construcciones en Proceso en Bienes Privados 50,453,747.19 50,453,747.19

Fondos en Administración a Largo Plazo

Otros Bienes Inmuebles

Fondos Contingentes a Largo Plazo

Mobiliario y Equipo de Administración 4,651,834.47 4,651,834.47

Fondos de Fidelcomisos, Mandatos y Contratos

Mobiliario y Equipo Educativo y Recreativo 23,143,074.28 23,143,074.28

Otros Fondos de Terceros en Garantía y/o

Equipo e Instrumental Médico y de Laboratorio 9,492.41 9,492.41

Valores y Bienes en Garantía a Largo Plazo

Vehículos y Equipo de Transporte 2,429,434.96 2,429,434.96

Provisión para Demandas y Juicios a Largo Plazo

Equipo de Defensa y Seguridad

Provisión por Pensiones a Largo Plazo

Maquinaria, Otros Equipos y Herramientas

Provisión para Contingencias a Largo Plazo

Colecciones, Obras de Arte y Objetos de Valor

Otras Provisiones a Largo Plazo

Activos Biológicos

TOTAL NO CIRCULANTE 41,236,653.60 39,069,063.30 -2,167,590.30

Otros Bienes Muebles

TOTAL PASIVO 42,474,922.58 40,159,268.80 -2,315,653.78

Software

Patentes, Marcas y Derechos

Concesiones y Franquicias



TECNOLOGICO DE ESTUDIOS SUPERIORES DE CHIMALHUACÁN  
TESCHI

ESTADO DE SITUACION FINANCIERA DEL 01 DE ENERO DE 2015 AL 31 DE MARZO DE 2015

CONCEPTO	FEBRERO	MARZO	VARIACION	CONCEPTO	FEBRERO	MARZO	VARIACION
Licencias							
Otros Activos Intangibles							
Depreciación Acumulada de Bienes Im	-5,074,363.72	-5,074,363.72					
Depreciación Acumulada de Infraestructur							
Depreciación Acumulada de Bienes Mue	-10,916,199.52	-10,916,199.52					
Deterioro Acumulado de Activos Biológico							
Amortización Acumulada de Activos Intang							
Estudios, Formulación y Evaluación de Pr							
<b>Derechos Sobre Bienes en Régimen de Arre</b>							
Gastos Pagados por Adelantado a Largo Pl							
Anticipos a Largo Plazo							
Beneficios al Retiro de Empleados Pagado							
Otros Activos Diferidos	10,291.00	10,291.00					
Estimaciones por Pérdida de Cuentas Inco							
Estimaciones por Pérdida de Cuentas Inco							
Estimaciones por Pérdida de Cuentas Inco							
Estimaciones por Pérdida de Cuentas Inco							
Estimaciones por Pérdida de Cuentas Inco							
Estimaciones por Pérdida de Otras Cuentas							
Bienes en Concesión							
Bienes en Arrendamiento Financiero							
Bienes en Corredato							
TOTAL NO CIRCULANTE	180,062,934.90	180,062,934.90					
OTROS PASIVOS							
TOTAL OTROS PASIVOS							
PATRIMONIO							
Aportaciones	49,670,189.59	49,670,189.59					
Donaciones de Capital							
Actualización de la Hacienda Pública/Pat							
Resultados del Ejercicio (Ahorro/ Desahr	4,961,712.32	5,461,828.23	500,115.91				
Resultados de Ejercicios Anteriores	117,816,483.64	117,816,483.64					

TECNOLOGICO DE ESTUDIOS SUPERIORES DE CHIMALHUACAN  
TESCHI

ESTADO DE SITUACION FINANCIERA DEL 01 DE ENERO DE 2015 AL 31 DE MARZO DE 2015

CONCEPTO	FEBRERO	MARZO	VARIACION	CONCEPTO	FEBRERO	MARZO	VARIACION
				Revalfo de Bienes Inmuebles	7,123,601.96	7,123,601.96	
				Revalfo de Bienes Muebles	956,506.17	956,506.17	
				Revalfo de Bienes Intangibles			
				Otros Revalfos			
				Reservas de Patrimonio			
				Reservas Territoriales			
				Reservas por Contingencias			
				Cambios en Politicas Contables			
				<u>Cambios por Errores Contables</u>			
				Resultado por posicicn monetaria			
				Resultado por tenencia de Activos no mon			
				TOTAL PATRIMONIO	180,528,493.68	181,028,609.59	500,115.91
TOTAL ACTIVO	223,003,416.26	221,187,878.39	-1,815,537.87	TOTAL PASIVO Y PATRIMONIO	223,003,416.26	221,187,878.39	-1,815,537.87
<b>C U E N T A S D E O R D E N</b>							
	MES ANTERIOR	MES ACTUAL					
Valores en Custodia	0.00	0.00					
Custodia de Valores	0.00	0.00					
Instrumentos de Credito Prestados a For	0.00	0.00					
Pr.stamo de Instrumentos de Credito a f	0.00	0.00					
Instrumentos de Credito Recibidos en G:	0.00	0.00					
Garantia de Cr.ditos Recibidos de Los Fc	0.00	0.00					
Autorizacdn para la Emisicdn de Bonos:	0.00	0.00					
Autorizacdn para la Emisicdn de Bonos:	0.00	0.00					
Emissiones Autorizadas de la Deuda PEb	0.00	0.00					
Suscripcdn de Contratos de Pr.stamos \	0.00	0.00					
Suscripcdn de Contratos de Pr.stamos \	0.00	0.00					
Contratos de Pr.stamos y Otras Obligaci	0.00	0.00					
Avales Autorizados	0.00	0.00					
Avales Firmados	0.00	0.00					
Fianzas y Garantias Recibidas por Deud	0.00	0.00					
Fianzas y Garantias Recibidas	0.00	0.00					
Fianzas Otorgadas para Respalda Oblig	0.00	0.00					



TECNOLOGICO DE ESTUDIOS SUPERIORES DE CHIMALHUACÁN  
 TESCHI

ESTADO DE SITUACION FINANCIERA DEL 01 DE ENERO DE 2015 AL 31 DE MARZO DE 2015

CONCEPTO	FEBRERO	MARZO	VARIACION	CONCEPTO	FEBRERO	MARZO	VARIACION
Fianzas Otorgadas del Gobierno para Re	0.00	0.00					
Demandas Judiciales en Proceso de Res	0.00	0.00					
Resoluciones de Demandas en Proceso:	0.00	0.00					
Contratos para Inversión Mediante Proy	0.00	0.00					
Inversión Pública Contratada Mediante	0.00	0.00					
Bienes en Concesionados o en Comoda	0.00	0.00					
Bienes Bajo Contrato en Concesión	0.00	0.00					
Contrato de Concesión por Bienes	0.00	0.00					
<del>Bienes Bajo Contrato en Comodato</del>	<del>0.00</del>	<del>0.00</del>					
Contrato de Comodato por Bienes	0.00	0.00					
Avales Otorgados	0.00	0.00					
Obligaciones Contingentes	0.00	0.00					
Fondos en Desincorporación ( En Efecti	0.00	0.00					
Desincorporación de Fondos (En Efectiv	0.00	0.00					
Almac,n	0.00	0.00					
Artículos Disponibles por el Almac,n	0.00	0.00					
Artículos Distribuidos por El Almac,n	0.00	0.00					
Organismos Auxiliares Cuenta de Contr	0.00	0.00					
Cuenta de Control de Organismos Auxili	0.00	0.00					
Activo en Arrendamiento Financiero	0.00	0.00					
Arrendamiento Financiero de Activos	0.00	0.00					
Aportaciones de Comunidades para Ele	0.00	0.00					
Aportaciones para Electrificación Cobra	0.00	0.00					
Aportaciones para Electrificación por C	0.00	0.00					
Fondos de Desincorporación ( En Especi	0.00	0.00					
Desincorporación de Fondos ( En Especi	0.00	0.00					
Fideicomiso para Capacitación, Investig	0.00	0.00					
Capacitación, Investigación y Educación	0.00	0.00					
Programa Nacional de Recursos Federal	0.00	0.00					
Recursos Federales Programables	0.00	0.00					
Donaciones de Bienes Recibidos Pendie	0.00	0.00					
Regularización de Donación de Bienes R	0.00	0.00					



TECNOLOGICO DE ESTUDIOS SUPERIORES DE CHIMALHUACÁN  
TESCHI

ESTADO DE SITUACION FINANCIERA DEL 01 DE ENERO DE 2015 AL 31 DE MARZO DE 2015

CONCEPTO	FEBRERO	MARZO	VARIACION	CONCEPTO	FEBRERO	MARZO	VARIACION
Derechos Actuariales de Servidores PEB	0.00	0.00					
Reservas Actuariales	0.00	0.00					
Rezagos por Cobro de Agua	0.00	0.00					
Responsabilidad por Cobros de Agua	0.00	0.00					
Fondo de Prioridades Estatales y Munit	0.00	0.00					
Recursos Aplicados del Fondo de Priorit	0.00	0.00					
Bienes Muebles e Inmuebles en Comod	0.00	0.00					
Comodato de Bienes Muebles e Inmueb	0.00	0.00					
<b>Fianzas Contratadas</b>	<b>0.00</b>	<b>0.00</b>					
Contratación de Fianzas	0.00	0.00					
Programas Culturales Tripartita	0.00	0.00					
Tripartitas Programas Culturales	0.00	0.00					
Rezago por Cobro de Impuestos	0.00	0.00					
Responsabilidad por Cobro de Impueste	0.00	0.00					
Multas Federales Pendientes de Cobro	0.00	0.00					
Cobros Pendientes por Multas Federales	0.00	0.00					
Fidelicomiso de Aportaciones para Plant	0.00	0.00					
Aportación para Planta Tratadora de Fic	0.00	0.00					
Reserva de Inversión del Sistema de Car	0.00	0.00					
Inversión de Reserva del Sistema de Car	0.00	0.00					
Inventario a Precio de Venta	0.00	0.00					
Precio de Inventario de Venta	0.00	0.00					
Deducciones a Precio de Venta	0.00	0.00					
Deducciones a Precio de Venta	0.00	0.00					
Beneficios Otorgados a Derechohabient	0.00	0.00					
Prestaciones Disfrutadas por los Direct	0.00	0.00					
Cr.ditos por Ejercer Cadenas Productiva	0.00	0.00					
Por Ejercer de Cr.ditos de Cadenas Prod	0.00	0.00					
Medicamentos en Consignación	0.00	0.00					
Consignación de Medicamentos	0.00	0.00					
Insunus M.dicos en Administración	0.00	0.00					
Administración de Insunus M.dicos	0.00	0.00					



GOBIERNO DEL ESTADO DE MEXICO  
SECRETARIA DE FINANZAS  
SUBSECRETARIA DE PLANEACION Y PRESUPUESTO  
CONTADURIA GENERAL GUBERNAMENTAL

FECHA DE EMISION: 08/05/2015  
HOJA No. : 7

TECNOLOGICO DE ESTUDIOS SUPERIORES DE CHIMALHUACÁN  
TESCHI

ESTADO DE SITUACION FINANCIERA DEL 01 DE ENERO DE 2015 AL 31 DE MARZO DE 2015

CONCEPTO	FEBRERO	MARZO	VARIACION	CONCEPTO	FEBRERO	MARZO	VARIACION
Acuerdos de Disposición	0.00	0.00					
Acuerdos de Disposición por Ejecutar	0.00	0.00					
Radicación de los Acuerdos de Disposición	0.00	0.00					
LEY DE INGRESOS ESTIMADA	62,317,254.00	62,317,254.00					
LEY DE INGRESOS POR EJECUTAR	48,885,467.18	41,783,955.21					
MODIFICACIONES A LA LEY DE INGRESOS	0.00	0.00					
LEY DE INGRESOS DEVENGADA	0.00	0.00					
LEY DE INGRESOS RECAUDADA	13,431,786.82	20,533,298.79					
<b>PRESUPUESTO DE EGRESOS</b>	<b>0.00</b>	<b>0.00</b>					
PRESUPUESTO DE EGRESOS APROBADO	62,317,254.00	62,317,254.00					
Presupuesto de Egresos Aprobado de G	54,999,326.00	54,999,326.00					
Presupuesto de Egresos Aprobado de TI	603,600.00	603,600.00					
Presupuesto de Egresos Aprobado de P.	0.00	0.00					
Presupuesto de Egresos Aprobado de I	0.00	0.00					
Presupuesto de Egresos Aprobado de I	0.00	0.00					
Presupuesto de Egresos Aprobado de B	6,714,328.00	6,714,328.00					
Presupuesto de Egresos Aprobado de I	0.00	0.00					
PRESUPUESTO DE EGRESOS POR EJERCER	71,366,747.95	77,968,144.01					
Presupuesto de Egresos por Ejercer de I	46,751,549.74	40,294,879.64					
Presupuesto de Egresos por Ejercer de P.	493,200.00	366,829.47					
Presupuesto de Egresos por Ejercer de I	0.00	0.00					
Presupuesto de Egresos por Ejercer de I	0.00	0.00					
Presupuesto de Egresos por Ejercer de I	0.00	0.00					
Presupuesto de Egresos por Ejercer de I	6,023,010.31	6,004,654.88					
MODIFICACIONES AL PRESUPUESTO DE EGRESOS	0.00	0.00					
Presupuesto de Egresos Aprobado de G	0.00	0.00					
Presupuesto de Egresos Aprobado de TI	0.00	0.00					
Presupuesto de Egresos Aprobado de P.	0.00	0.00					
Presupuesto de Egresos Aprobado de I	0.00	0.00					
Presupuesto de Egresos Aprobado de I	0.00	0.00					
Presupuesto de Egresos Aprobado de I	0.00	0.00					
Presupuesto de Egresos Aprobado de I	0.00	0.00					

TECNOLOGICO DE ESTUDIOS SUPERIORES DE CHIMALHUACAN  
TESCHI

ESTADO DE SITUACION FINANCIERA DEL 01 DE ENERO DE 2015 AL 31 DE MARZO DE 2015

CONCEPTO	FEBRERO	MARZO	VARIACION	CONCEPTO	FEBRERO	MARZO	VARIACION
Presupuesto de Egresos Aprobado de Ir	0.00	0.00					
PRESUPUESTO DE EGRESOS COMPROM	0.00	0.00					
Presupuesto de Egresos Comprometido	0.00	0.00					
Presupuesto de Egresos Comprometido	0.00	0.00					
Presupuesto de Egresos Comprometido	0.00	0.00					
Presupuesto de Egresos Comprometido	0.00	0.00					
Presupuesto de Egresos Comprometido	0.00	0.00					
Presupuesto de Egresos Comprometido	0.00	0.00					
Presupuesto de Egresos Comprometido	0.00	0.00					
Presupuesto de Egresos Devengado de	0.00	0.00					
Presupuesto de Egresos Devengado de	0.00	0.00					
Presupuesto de Egresos Devengado de	0.00	0.00					
Presupuesto de Egresos Devengado de	0.00	0.00					
Presupuesto de Egresos Devengado de	0.00	0.00					
PRESUPUESTO DE EGRESOS EJERCIDO (	0.00	0.00					
Presupuesto de Egresos Ejercido de Gas	0.00	0.00					
Presupuesto de Egresos Ejercido de Tra	0.00	0.00					
Presupuesto de Egresos Ejercido de Par	0.00	0.00					
Presupuesto de Egresos Ejercido de Inte	0.00	0.00					
Presupuesto de Egresos Ejercido de Inte	0.00	0.00					
Presupuesto de Egresos Ejercido de Invi	0.00	0.00					
Presupuesto de Egresos Ejercido de Bie	0.00	0.00					
Presupuesto de Egresos Ejercido de Invi	0.00	0.00					
PRESUPUESTO DE EGRESOS PAGADO	-9,049,493.95	-15,650,890.01					
Presupuesto de Egresos Pagado de Gasi	8,247,776.26	14,704,446.36					
Presupuesto de Egresos Pagado de Trar	110,400.00	236,770.53					
Presupuesto de Egresos Pagado de Part	0.00	0.00					
Presupuesto de Egresos Pagado de Inte	0.00	0.00					
Presupuesto de Egresos Pagado de Inve	0.00	0.00					
Presupuesto de Egresos Pagado de Bier	691,317.69	709,673.12					



TECNOLOGICO DE ESTUDIOS SUPERIORES DE CHIMALHUACAN  
TESCHI

ESTADO DE SITUACION FINANCIERA DEL 01 DE ENERO DE 2015 AL 31 DE MARZO DE 2015

CONCEPTO	FEBRERO	MARZO	VARIACION	CONCEPTO	FEBRERO	MARZO	VARIACION
Presupuesto de Egresos Pagado de Inve	0.00	0.00					
TOTAL	373,903,524.00	373,903,524.00					

ELABORO  
LIC. ROSA ISBELA SALDANA GOMEZ

REVISO  
ING. FIDEL NUCI HERRERA

AUTORIZO  
M. EN A. JORGE ELEAZAR GARCIA MARTINEZ


**TESCHIM**  
TECNOLOGICO DE ESTUDIOS SUPERIORES  
CHIMALHUACAN  
DIRECCION



TECNOLÓGICO DE ESTUDIOS SUPERIORES DE CHIMALHUACÁN  
TESCHI

BALANZA DE COMPROBACION DEL 01 DE ENERO DE 2015 AL 31 DE MARZO DE 2015

CUENTA	CONCEPTO	SALDO INICIAL		MOVIMIENTOS DEL MES		SALDO FINAL	
		DEBE	HABER	DEBE	HABER	DEBE	HABER
1111	Efectivo	25,000.00	0.00	0.00	0.00	25,000.00	0.00
1112	Bancos/Tesorería	8,900,778.66	0.00	21,212,538.48	0.00	7,016,576.10	0.00
1121	Inversiones Financieras de Corto Plazo	33,122,419.33	0.00	68,664.69	0.00	33,191,084.02	0.00
1134	Anticipo a Contratistas por Obras Públicas a Corto Plazo	892,283.37	0.00	0.00	0.00	892,283.37	0.00
1231	Terrenos	46,790,472.04	0.00	0.00	0.00	46,790,472.04	0.00
1233	Edificios no Habitacionales	68,565,151.79	0.00	0.00	0.00	68,565,151.79	0.00
1236	Construcciones en Proceso en Bienes Propios	50,453,747.19	0.00	0.00	0.00	50,453,747.19	0.00
1241	Mobiliario y Equipo de Administración	4,651,834.47	0.00	0.00	0.00	4,651,834.47	0.00
1242	Mobiliario y Equipo Educativo-Recreativo	23,143,074.28	0.00	0.00	0.00	23,143,074.28	0.00
1243	Equipo e Instrumental Médico y de Laboratorio	9,492.41	0.00	0.00	0.00	9,492.41	0.00
1244	Vehículos y Equipo de Transporte	2,429,434.96	0.00	0.00	0.00	2,429,434.96	0.00
1261	Depreciación Acumulada de Bienes Inmuebles	0.00	5,074,363.72	0.00	0.00	0.00	5,074,363.72
1263	Depreciación Acumulada de Bienes Muebles	0.00	10,916,199.52	0.00	0.00	0.00	10,916,199.52
1279	Otros Activos Diferidos	10,291.00	0.00	0.00	0.00	10,291.00	0.00
2117	Retenciones y Contribuciones por Pagar a Corto Plazo	0.00	726,164.41	1,412,110.79	0.00	1,249,019.92	0.00
2119	Otras Cuentas por Pagar a Corto Plazo	0.00	512,104.57	3,722,034.68	3,737,062.07	0.00	527,131.96
3111	Aportaciones	0.00	41,236,653.60	2,167,590.30	0.00	35,069,063.30	0.00
3221	Resultados de Ejercicios Anteriores	0.00	49,670,189.59	0.00	0.00	49,670,189.59	0.00
3231	Revalúo de Bienes Inmuebles	0.00	117,816,483.64	0.00	0.00	117,816,483.64	0.00
3232	Revalúo de Bienes Muebles	0.00	7,123,601.96	0.00	0.00	7,123,601.96	0.00
4173	Ingresos Por Ventas de Bienes y Servicios	0.00	956,506.17	0.00	0.00	956,506.17	0.00
4223	Subsidio y subvenciones	0.00	6,266,578.51	0.00	2,973,277.19	0.00	9,239,855.70
4399	Otros Ingresos y Beneficios Varios	0.00	6,976,319.98	0.00	4,057,014.32	0.00	11,033,334.30
5100	Gastos de Funcionamiento	0.00	152,683.33	0.00	69,029.46	0.00	221,712.79
5200	Transferencias, Asignaciones, Subsidios y Otras Ayudas	8,247,776.26	0.00	6,468,718.22	0.00	14,704,446.36	0.00
5700	Bienes Muebles	110,400.00	0.00	126,370.53	0.00	236,770.53	0.00
8110	LEY DE INGRESOS ESTIMADA	111,898.24	0.00	18,355.43	0.00	130,253.67	0.00
8120	LEY DE INGRESOS POR ELECTURAR	62,317,254.00	0.00	7,101,511.97	0.00	62,317,254.00	0.00
8150	LEY DE INGRESOS RECAUDADA	0.00	48,885,467.18	7,101,511.97	0.00	41,783,955.21	0.00
8211	Presupuesto de Egresos Aprobado de Gastos de Funcionamiento	0.00	13,431,786.82	7,101,511.97	0.00	20,533,298.79	0.00
		0.00	54,999,326.00	0.00	0.00	54,999,326.00	0.00



GOBIERNO DEL ESTADO DE MEXICO  
SECRETARIA DE FINANZAS  
SUBSECRETARIA DE PLANEACION Y PRESUPUESTO  
CONTADURIA GENERAL GUBERNAMENTAL

FECHA DE EMISION: 08/05/2015  
HOJA No. : 2

TECNOLOGICO DE ESTUDIOS SUPERIORES DE CHIMALHUACAN  
TESCHI  
BALANZA DE COMPROBACION DEL 01 DE ENERO DE 2015 AL 31 DE MARZO DE 2015

CUESTA	CONCEPTO	SALDO INICIAL		MOVIMIENTOS DEL MES		SALDO FINAL	
		DEBE	HABER	DEBE	HABER	DEBE	HABER
8212	Presupuesto de Egresos Aprobado de Transferencias, Asigna	0.00	603,600.00	0.00	0.00	0.00	603,600.00
8216	Presupuesto de Egresos Aprobado de Bienes Muebles	0.00	6,714,328.00	0.00	0.00	0.00	6,714,328.00
8221	Presupuesto de Egresos por Ejercer de Gastos de Funcionam	46,751,549.74	0.00	12,048.12	6,468,718.22	40,294,879.64	0.00
8222	Presupuesto de Egresos por Ejercer de Transferencias, Asign:	493,200.00	0.00	0.00	126,370.53	366,829.47	0.00
8226	Presupuesto de Egresos por Ejercer de Bienes Muebles	6,023,010.31	0.00	0.00	18,355.43	6,004,654.88	0.00
8241	Presupuesto de Egresos Comprometido de Gastos de Funcio	0.00	0.00	1,331,777.40	1,331,777.40	0.00	0.00
8242	Presupuesto de Egresos Comprometido de Transferencias, A	0.00	0.00	126,370.53	126,370.53	0.00	0.00
8246	Presupuesto de Egresos Comprometido de Bienes Muebles	0.00	0.00	18,355.43	18,355.43	0.00	0.00
8271	Presupuesto de Egresos Pagado de Gastos de Funcionamien	8,247,776.26	0.00	6,468,718.22	12,048.12	14,704,446.36	0.00
8272	Presupuesto de Egresos Pagado de Transferencias- Asignac	110,400.00	0.00	126,370.53	0.00	236,770.53	0.00
8276	Presupuesto de Egresos Pagado de Bienes Muebles	691,317.69	0.00	18,355.43	0.00	709,673.12	0.00
<b>TOTALES</b>		<b>372,098,562.00</b>	<b>372,098,562.00</b>	<b>50,399,890.75</b>	<b>50,399,890.75</b>	<b>376,884,420.19</b>	<b>376,884,420.19</b>

ELABORO  
LIC. ROSA ISEL SALDANA GOMEZ

REVISO  
ING. FIDEL NUCI HERRERA

**TESCHI**  
TECNOLOGICO DE ESTUDIOS SUPERIORES  
CHIMALHUACAN  
DIRECCION

AUTORIZO  
M. EN A. JORGE ELEAZAR GARCIA MARTINEZ



GOBIERNO DEL ESTADO DE MEXICO  
SECRETARIA DE FINANZAS  
SUBSECRETARIA DE PLANEACION Y PRESUPUESTO  
CONTADURIA GENERAL GUBERNAMENTAL

FECHA DE EMISION: 08/05/2015  
HOJA No. : 1

TECNOLOGICO DE ESTUDIOS SUPERIORES DE CHIMALHUACAN  
TESCHI

ESTADO DE ACTIVIDADES DEL 01 DE ENERO DE 2015 AL 31 DE MARZO DE 2015

CONCEPTO	DEL MES	AL MES
INGRESOS	0.00	0.00
4120 Cuotas y Aportaciones de Seguridad Social	0.00	0.00
4130 Contribución o Aportación de Mejoras por Obras Pùblicas	0.00	0.00
4140 Derechos	0.00	0.00
4150 Productos de Tipo Corriente	0.00	0.00
4160 Aprovechamientos de Tipo Corriente	0.00	0.00
4170 Ingresos por Venta de Bienes y Servicios de Organismos Descentralizados	2,973,277.19	9,239,855.70
4190 Ingresos no Comprendidos en los numerales anteriores causados en Ejerc	0.00	0.00
4110 Impuestos	0.00	0.00
4310 Ingresos Financieros	69,029.46	221,712.79
4390 Otros Ingresos y Beneficios Varios	2,191.00	38,396.00
4210 Ingresos Estatales Derivados del Sistema Nacional de Coordinación Fiscal	0.00	0.00
4220 Transferencias, Asignaciones, Subsidios y Otras Ayudas	4,057,014.32	11,033,334.30
TOTAL INGRESOS	7,101,511.97	20,533,298.79
EGRESOS	0.00	0.00
5100 SERVICIOS PERSONALES	5,136,432.55	10,659,523.67
5100 MATERIALES Y SUMINISTROS	672,459.64	1,617,259.57
5100 SERVICIOS GENERALES	647,777.91	2,427,663.12
5200 TRANSFERENCIAS, ASIGNACIONES, SUBSIDIOS Y OTRAS AYUDAS	126,370.53	236,770.53
5600 INVERSION PUBLICA	0.00	0.00
5700 BIENES MUEBLES E INTANGIBLES	18,355.43	130,253.67
5300 PARTICIPACIONES Y APORTACIONES	0.00	0.00
5400 INTERESES, COMISIONES Y OTROS GASTOS DE DEUDA PUBLICA	0.00	0.00
5500 OTROS GASTOS Y PERDIDAS EXTRAORDINARIAS	0.00	0.00
5800 COSTO DE VENTAS	0.00	0.00
TOTAL EGRESOS	6,601,396.06	15,071,470.56
UTILIDAD (O PERDIDA) DEL EJERCICIO	500,115.91	5,461,828.23



TECNOLOGICO DE ESTUDIOS SUPERIORES  
CHIMALHUACAN  
DIRECCION

ELABORÓ

LIC. ROSA ISELA SALDANA GÓMEZ

REVISÓ

ING. FIDEL NUCI HERRERA

AUTORIZÓ

M. EN A. TORRE ELIAZAR GARCÍA MARTÍNEZ



Gobierno del Estado de México  
 SECRETARÍA DE FINANZAS  
 SUBSECRETARÍA DE PLANEACIÓN Y PRESUPUESTO  
 CONTADURÍA GENERAL GUBERNAMENTAL

FECHA DE EMISIÓN: 08/05/2015  
 HOJA No. : 1

TECNOLOGICO DE ESTUDIOS SUPERIORES DE CHIMALHUACÁN  
 TESCHI

ESTADO DE INGRESOS Y EGRESOS DEL 01 DE ENERO DE 2015 AL 31 DE MARZO DE 2015

CONCEPTO	AUTORIZADO ANUAL	EJERCIDO DEL MES	EJERCIDO ACUMULADO
Ingresos Por Ventas de Bienes y Servicios	12,516,103.00	2,973,277.19	9,239,855.70
Transferencias, asignaciones, subsidio y otras ayudas	49,801,151.00	4,057,014.32	11,033,334.30
Otras Inversiones	0.00	69,029.46	221,712.79
Otros Ingresos	0.00	2,191.00	38,396.00
TOTAL INGRESOS	62,317,254.00	7,101,511.97	20,533,298.79
1000 SERVICIOS PERSONALES	40,419,468.00	5,136,432.55	10,659,523.67
2000 MATERIALES Y SUMINISTROS	5,950,226.00	672,459.64	1,617,259.57
3000 SERVICIOS GENERALES	8,629,632.00	647,777.91	2,427,663.12
4000 TRANSFERENCIAS, ASIGNACIONES, SUBSIDIOS Y OTRAS AYUDAS	603,600.00	126,370.53	236,776.53
5000 BIENES MUEBLES, INMUEBLES E INTANGIBLES	6,714,328.00	18,355.43	709,673.12
TOTAL EGRESOS	62,317,254.00	6,601,396.06	15,650,890.01
SUPERAVIT/DEFICIT PRESUPUESTAL	0.00	500,115.91	4,882,408.78

ELABORÓ

LIC. ROSA ISEL SALDANA GOMEZ

REVISÓ

MG. FIDEL NUCCI HERRERA

DIRECCIÓN

AUTORIZÓ

M. EVA. JORGE ELEAZAR GARCÍA MARTÍNEZ



TECNOLOGICO DE ESTUDIOS SUPERIORES  
 CHIMALHUACÁN



TECNOLOGICO DE ESTUDIOS SUPERIORES DE CHIMALHUACAN  
ESTADO DE AVANCE PRESUPUESTAL DE INGRESOS DEL 01 DE ENERO DE 2015 AL 31 DE MARZO DE 2015

CUENTA	SCTA	DEBE	SSS SC TA	SSS SC TA	CONCEPTO	LEY DE INGRESOS ESTIMADA	AMPLIACIONES	REDUCCIONES	LEY DE INGRESOS MODIFICADA	LEY DE INGRESOS DEVENGADA	LEY DE INGRESOS RECAUDADA	LEY DE INGRESOS POR EJECUTAR
8110					LEY DE INGRESOS ESTIMADA	62,317,254.00	0.00	0.00	62,317,254.00	0.00	20,533,298.79	41,783,955.21
8110	0000004173				Ingresos Por Ventas de Bienes y Servicios	12,516,103.00	0.00	0.00	12,516,103.00	0.00	9,239,855.70	3,276,247.30
8110	0000004173	0000000000000001			Ingresos Por Ventas de Bienes y Servi	12,516,103.00	0.00	0.00	12,516,103.00	0.00	9,239,855.70	3,276,247.30
8110	0000004173	0000000000000001	0001	001	Ingresos Por Convenio	12,516,103.00	0.00	0.00	12,516,103.00	0.00	9,239,855.70	3,276,247.30
8110	0000004223				Subsidio y subvenciones	49,801,151.00	0.00	0.00	49,801,151.00	0.00	11,033,334.30	38,767,816.70
8110	0000004223	0000000000000001			Transferencias, asignaciones, subsi	49,801,151.00	0.00	0.00	49,801,151.00	0.00	2,386,420.80	22,863,679.20
8110	0000004223	0000000000000001	0001	001	Subsidio Estatal	25,250,100.00	0.00	0.00	25,250,100.00	0.00	2,386,420.80	22,863,679.20
8110	0000004223	0000000000000001	0001	001	Subsidio Estatal	25,250,100.00	0.00	0.00	25,250,100.00	0.00	8,646,913.50	15,904,137.50
8110	0000004223	0000000000000001	0002	001	Subsidio Federal	24,551,051.00	0.00	0.00	24,551,051.00	0.00	8,646,913.50	15,904,137.50
8110	0000004223	0000000000000001	0002	001	Subsidio Federal	24,551,051.00	0.00	0.00	24,551,051.00	0.00	2,250,100.00	22,863,679.20
8110	0000004311				Utilidades y Rendimientos de Otr	0.00	0.00	0.00	0.00	0.00	221,712.79	-221,712.79
8110	0000004311	0000000000000001			Otras Inversiones	0.00	0.00	0.00	0.00	0.00	221,712.79	-221,712.79
8110	0000004311	0000000000000001	0001	001	Utilidades y Rendimientos	0.00	0.00	0.00	0.00	0.00	221,712.79	-221,712.79
8110	0000004311	0000000000000001	0001	001	Utilidades y Rendimientos	0.00	0.00	0.00	0.00	0.00	221,712.79	-221,712.79
8110	0000004399				Otros Ingresos y Beneficios Vario	0.00	0.00	0.00	0.00	0.00	38,396.00	-38,396.00
8110	0000004399	0000000000000001			Otros Ingresos	0.00	0.00	0.00	0.00	0.00	38,396.00	-38,396.00
8110	0000004399	0000000000000001	0001	001	Cafeteria	0.00	0.00	0.00	0.00	0.00	10,896.00	-10,896.00
8110	0000004399	0000000000000001	0001	003	Otros	0.00	0.00	0.00	0.00	0.00	27,500.00	-27,500.00
<b>T O T A L E S</b>						<b>62,317,254.00</b>	<b>0.00</b>	<b>0.00</b>	<b>62,317,254.00</b>	<b>0.00</b>	<b>20,533,298.79</b>	<b>41,783,955.21</b>

LIC. ROSA ISABEL SALDAÑA GOMEZ

ING. FIDEL NUCI HERRERA


M. EN J. JORGE ELIZABAR GARCIA MARTINEZ

ELABORO

REVIERO

**TESCMM**  
TECNOLOGICO DE ESTUDIOS SUPERIORES  
CHIMALHUACAN  
DIRECCION

MONITORIZO



GOBIERNO DEL ESTADO DE MEXICO  
SECRETARIA DE FINANZAS  
SUBSECRETARIA DE PLANEACION Y PRESUPUESTO  
CONTADURIA GENERAL GUBERNAMENTAL

FECHA DE EMISION: 08/05/2015  
HOJA No. : 1

TECNOLOGICO DE ESTUDIOS SUPERIORES DE CHIMALHUACÁN  
TESCHI

ESTADO COMPARATIVO DE EGRESOS DEL 01 DE ENERO DE 2015 AL 31 DE MARZO DE 2015

CONCEPTO	PRES. EGRESOS APROBADI	MODIFICADO DEL MES	EJERCIDO DEL MES	MODIFICADO AL MES	EJERCIDO AL MES	RIACION ABSOLUTA	%
1000 SERVICIOS PERSONALES	40,419,468.00	2,761,300.00	5,136,432.55	8,274,400.00	10,659,523.67	2,385,123.67	5.90
2000 MATERIALES Y SUMINISTROS	5,950,226.00	468,151.00	672,459.64	1,439,453.00	1,617,259.57	177,806.57	2.99
3000 SERVICIOS GENERALES	8,629,632.00	665,051.25	647,777.91	1,868,153.75	2,427,663.12	559,509.37	6.48
4000 TRANSFERENCIAS, ASIGNACIONES, SUBSIDIOS	603,600.00	0.00	126,370.53	0.00	236,770.53	236,770.53	39.23
5000 BIENES MUEBLES, INMUEBLES E INTANGIBLES	6,714,328.00	756,791.00	18,355.43	1,476,791.00	709,673.12	-767,117.88	-11.43
6000 INVERSION PUBLICA	0.00	0.00	0.00	0.00	0.00	0.00	0.00
7000 INVERSIONES FINANCIERAS Y OTRAS PRO	0.00	0.00	0.00	0.00	0.00	0.00	0.00
8000 PARTICIPACIONES Y APORTACIONES	0.00	0.00	0.00	0.00	0.00	0.00	0.00
9000 DEUDA PUBLICA	0.00	0.00	0.00	0.00	0.00	0.00	0.00
<b>T O T A L E S</b>	<b>62,317,254.00</b>	<b>4,651,293.25</b>	<b>6,601,396.06</b>	<b>13,058,797.75</b>	<b>15,650,890.01</b>	<b>2,592,092.26</b>	

ELABORADO  
LIC. ROSA ISBELA SALDANA GOMEZ

REVISADO  
ING. EIDEL NUCI HERRERA

**TESCHI**  
TECNOLOGICO DE ESTUDIOS SUPERIORES  
CHIMALHUACÁN  
DIRECCION

AUTORIZADO  
M. EN A. JORGE ELEAZAR GARCIA MARTINEZ









TECNOLOGICO DE ESTUDIOS SUPERIORES DE CHIMALHUACAN  
TESCHI

ESTADO COMPARATIVO DE INGRESOS DETALLADO DEL 01 DE ENERO DE 2015 AL 31 DE MARZO DE 2015

CONCEPTO	LEY DE INGRESOS ESTIMADA	RESOS MODIFICADA DEL MES	RESOS RECAUDADA DEL MES	RESOS MODIFICADA AL MES	GRESOS RECAUDADA AL MES	RIACION ABSOLUTA	%
Ingresos Por Convenio	12,516,103.00	2,761,300.00	2,973,277.19	5,806,719.00	9,239,855.70	3,433,136.70	59.12
pruebax	0.00	0.00	0.00	0.00	0.00	0.00	0.00
pruebay	0.00	0.00	0.00	0.00	0.00	0.00	0.00
PRUEBAZ	0.00	0.00	0.00	0.00	0.00	0.00	0.00
Recaudado	0.00	0.00	0.00	0.00	0.00	0.00	0.00
Recaudado	0.00	0.00	0.00	0.00	0.00	0.00	0.00
Fondo General de Participaci	0.00	0.00	0.00	0.00	0.00	0.00	0.00
Fondo de Fiscalizacn	0.00	0.00	0.00	0.00	0.00	0.00	0.00
Fondo de Fomento Municipa	0.00	0.00	0.00	0.00	0.00	0.00	0.00
Participaciones en Impuesto	0.00	0.00	0.00	0.00	0.00	0.00	0.00
Fondo de Compensacn	0.00	0.00	0.00	0.00	0.00	0.00	0.00
Ley de Coordinacn Fiscal	0.00	0.00	0.00	0.00	0.00	0.00	0.00
Ley de Coordinacn Fiscal	0.00	0.00	0.00	0.00	0.00	0.00	0.00
Ley de Coordinacn Fiscal	0.00	0.00	0.00	0.00	0.00	0.00	0.00
Estatal	0.00	0.00	0.00	0.00	0.00	0.00	0.00
Municipal	0.00	0.00	0.00	0.00	0.00	0.00	0.00
Ley de Coordinacn Fiscal	0.00	0.00	0.00	0.00	0.00	0.00	0.00
Asistencia Social	0.00	0.00	0.00	0.00	0.00	0.00	0.00
Infraestructura Educativa B si	0.00	0.00	0.00	0.00	0.00	0.00	0.00
Infraestructura Educativa Suf	0.00	0.00	0.00	0.00	0.00	0.00	0.00
Ley de Coordinacn Fiscal	0.00	0.00	0.00	0.00	0.00	0.00	0.00
Educacn T, cnolgica	0.00	0.00	0.00	0.00	0.00	0.00	0.00
Educacn de Adultos	0.00	0.00	0.00	0.00	0.00	0.00	0.00
Ley de Coordinacn Fiscal	0.00	0.00	0.00	0.00	0.00	0.00	0.00
Dependencia que firma el Co	0.00	0.00	0.00	0.00	0.00	0.00	0.00
Universidad o T, cnolgico	0.00	0.00	0.00	0.00	0.00	0.00	0.00
Recaudado	0.00	0.00	0.00	0.00	0.00	0.00	0.00
Recaudado	0.00	0.00	0.00	0.00	0.00	0.00	0.00
Recaudado	0.00	0.00	0.00	0.00	0.00	0.00	0.00
Dependencia que firma el Co	0.00	0.00	0.00	0.00	0.00	0.00	0.00
Recaudado	0.00	0.00	0.00	0.00	0.00	0.00	0.00
Subsidio Estatal	25,250,100.00	777,103.00	737,682.32	3,621,649.00	2,386,420.80	1,235,228.20	34.11
Subsidio Federal	24,551,051.00	1,112,891.00	3,319,332.00	3,630,431.00	8,646,913.50	5,016,482.50	138.18



GOBIERNO DEL ESTADO DE MEXICO  
SECRETARIA DE FINANZAS  
SUBSECRETARIA DE PLANEACION Y PRESUPUESTO  
CONTADURIA GENERAL GUBERNAMENTAL

FECHA DE EMISION: 08/05/2015  
HOJA No. : 4

TECNOLOGICO DE ESTUDIOS SUPERIORES DE CHIMALHUACÁN

TESCHI

ESTADO COMPARATIVO DE INGRESOS DETALLADO DEL 01 DE ENERO DE 2015 AL 31 DE MARZO DE 2015

CONCEPTO	LEY DE INGRESOS ESTIMADA	RESOS MODIFICADA DEL MES	RESOS RECAUDADA DEL MES	RESOS MODIFICADA AL MES	GRESOS RECAUDADA AL MES	RIACION ABSOLUTA	%
Utilidades y Rendimientos	0.00	0.00	69,029.46	0.00	221,712.79	221,712.79	0.00
Cafeteria	0.00	0.00	2,191.00	0.00	10,896.00	10,896.00	0.00
Incubadora	0.00	0.00	0.00	0.00	0.00	0.00	0.00
Otros	0.00	0.00	0.00	0.00	27,500.00	27,500.00	0.00
<b>TOTAL</b>	<b>62,317,254.00</b>	<b>4,651,294.00</b>	<b>7,101,511.97</b>	<b>13,058,799.00</b>	<b>20,533,298.79</b>	<b>9,944,956.19</b>	<b>231.41</b>

ELABORÓ

LIC. ROSA ISELA SALDANA GÓMEZ

REVISÓ

ING. FIDER NUCI HERRERA



DIRECCIÓN

AUTORIZÓ

M. RN A. ORGE ELEAZAR GARCIA MARTINEZ




GOBIERNO DEL ESTADO DE MEXICO  
SECRETARIA DE FINANZAS  
SUBSECRETARIA DE PLANEACION Y PRESUPUESTO  
CONTADURIA GENERAL GUBERNAMENTAL

FECHA DE EMISION: 08/05/2015  
HOJA No. : 1

TECNOLÓGICO DE ESTUDIOS SUPERIORES DE CHIMALHUACÁN  
TESCHI

AVANCE PRESUPUESTAL DE EGRESOS DEL 01 DE ENERO DE 2015 AL 31 DE MARZO DE 2015

PARTIDA	CONCEPTO	APROBADO	AMPLIACION	REDUCCION	MODIFICADO	COMPROMETIDO	DEVENGADO	PAGADO	EJERCIDO	POR EJERCER
1000	SERVICIOS PERSONALES	40,419,468.00	720,000.00	720,000.00	40,419,468.00	0.00	0.00	10,659,523.67	10,659,523.67	29,759,944.33
1100	REMUNERACIONES AL PERSONAL DE C/	23,948,710.00	0.00	720,000.00	23,228,710.00	0.00	0.00	5,877,661.18	5,877,661.18	17,351,048.82
1130	Sueldos base al personal permanente.	23,948,710.00	0.00	720,000.00	23,228,710.00	0.00	0.00	5,877,661.18	5,877,661.18	17,351,048.82
1131	Sueldo base.	23,948,710.00	0.00	720,000.00	23,228,710.00	0.00	0.00	5,877,661.18	5,877,661.18	17,351,048.82
1200	REMUNERACIONES AL PERSONAL DE C/	0.00	720,000.00	0.00	720,000.00	0.00	0.00	176,439.87	176,439.87	543,560.13
1210	Honorarios asimilables a salarios.	0.00	720,000.00	0.00	720,000.00	0.00	0.00	176,439.87	176,439.87	543,560.13
1211	Honorarios asimilables al salario.	0.00	720,000.00	0.00	720,000.00	0.00	0.00	176,439.87	176,439.87	543,560.13
1300	REMUNERACIONES ADICIONALES Y ESP	7,556,568.00	0.00	0.00	7,556,568.00	0.00	0.00	2,336,385.21	2,336,385.21	5,220,182.79
1310	Primas por años de servicio efectivos pr	518,000.00	0.00	0.00	518,000.00	0.00	0.00	181,355.91	181,355.91	336,644.09
1311	Prima por años de servicio.	518,000.00	0.00	0.00	518,000.00	0.00	0.00	181,355.91	181,355.91	336,644.09
1320	Primas de vacaciones, dominical y grati	5,052,985.00	0.00	0.00	5,052,985.00	0.00	0.00	2,089,904.70	2,089,904.70	2,963,080.30
1321	Prima vacacional.	1,731,993.00	0.00	0.00	1,731,993.00	0.00	0.00	790,684.17	790,684.17	941,308.83
1322	Aguinaldo.	3,320,992.00	0.00	0.00	3,320,992.00	0.00	0.00	1,299,220.53	1,299,220.53	2,021,771.47
1340	Compensaciones.	1,985,583.00	0.00	0.00	1,985,583.00	0.00	0.00	65,124.60	65,124.60	1,920,458.40
1345	Gratificación.	1,124,003.00	0.00	0.00	1,124,003.00	0.00	0.00	65,124.60	65,124.60	1,058,878.40
1347	Gratificación por productividad.	861,580.00	0.00	0.00	861,580.00	0.00	0.00	0.00	0.00	861,580.00
1400	SEGURIDAD SOCIAL.	5,574,690.00	0.00	0.00	5,574,690.00	0.00	0.00	1,385,595.20	1,385,595.20	4,189,094.80
1410	Aportaciones de seguridad social.	5,523,400.00	0.00	0.00	5,523,400.00	0.00	0.00	1,364,789.24	1,364,789.24	4,158,610.76
1412	Cuotas de servicio de salud.	2,580,000.00	0.00	0.00	2,580,000.00	0.00	0.00	646,206.13	646,206.13	1,933,793.87
1413	Cuotas al sistema solidario de reparto.	1,920,000.00	0.00	0.00	1,920,000.00	0.00	0.00	479,484.50	479,484.50	1,440,515.50
1414	Cuotas del sistema de capitalización ind	436,000.00	0.00	0.00	436,000.00	0.00	0.00	102,037.88	102,037.88	333,962.12
1415	Aportaciones para financiar los gastos e	518,000.00	0.00	0.00	518,000.00	0.00	0.00	121,163.72	121,163.72	396,836.28
1416	Riesgo de trabajo.	69,400.00	0.00	0.00	69,400.00	0.00	0.00	15,897.01	15,897.01	53,502.99
1440	Aportaciones para seguros.	51,290.00	0.00	0.00	51,290.00	0.00	0.00	20,805.96	20,805.96	30,484.04
1441	Seguros y fianzas.	51,290.00	0.00	0.00	51,290.00	0.00	0.00	20,805.96	20,805.96	30,484.04
1500	OTRAS PRESTACIONES SOCIALES Y ECOI	2,839,500.00	0.00	0.00	2,839,500.00	0.00	0.00	679,257.20	679,257.20	2,160,242.80
1510	Cuotas para el fondo de ahorro y fondo	487,500.00	0.00	0.00	487,500.00	0.00	0.00	114,685.70	114,685.70	372,814.30
1511	Cuotas para fondo de retiro.	79,500.00	0.00	0.00	79,500.00	0.00	0.00	20,319.98	20,319.98	59,180.02
1512	Seguro de separación individualizado.	408,000.00	0.00	0.00	408,000.00	0.00	0.00	94,365.72	94,365.72	313,634.28
1590	Otras prestaciones sociales y económic	2,352,000.00	0.00	0.00	2,352,000.00	0.00	0.00	564,571.50	564,571.50	1,787,428.50
1595	Despensa.	2,352,000.00	0.00	0.00	2,352,000.00	0.00	0.00	564,571.50	564,571.50	1,787,428.50
1700	PAGO DE ESTIMULOS A SERVIDORES PR	500,000.00	0.00	0.00	500,000.00	0.00	0.00	204,185.01	204,185.01	295,814.99



GOBIERNO DEL ESTADO DE MEXICO  
SECRETARIA DE FINANZAS  
SUBSECRETARIA DE PLANEACION Y PRESUPUESTO  
CONTADURIA GENERAL GUBERNAMENTAL

FECHA DE EMISION: 08/05/2015  
HOJA No. : 2

TECNOLÓGICO DE ESTUDIOS SUPERIORES DE CHIMALHUACÁN  
TESCHI

AVANCE PRESUPUESTAL DE EGRESOS DEL 01 DE ENERO DE 2015 AL 31 DE MARZO DE 2015


PARTIDA	CONCEPTO	APROBADO	AMPLIACION	REDUCCION	MODIFICADO	COMPROMETIDO	DEVENGADO	PAGADO	EJERCIDO	POR EJERCER
1710	Estímulos	500,000.00	0.00	0.00	500,000.00	0.00	0.00	204,185.01	204,185.01	295,814.99
1712	Estímulos por puntualidad y asistencia.	500,000.00	0.00	0.00	500,000.00	0.00	0.00	204,185.01	204,185.01	295,814.99
2000	MATERIALES Y SUMINISTROS	5,950,226.00	10,578.68	10,578.68	5,950,226.00	0.00	0.00	1,617,259.57	1,617,259.57	4,332,966.43
2100	MATERIALES DE ADMINISTRACION, EMI	3,024,000.00	0.00	0.00	3,024,000.00	0.00	0.00	622,132.26	622,132.26	2,401,867.74
2110	Materiales, útiles y equipos menores de	1,200,000.00	0.00	0.00	1,200,000.00	0.00	0.00	230,818.27	230,818.27	969,181.73
2111	Materiales y útiles de oficina.	960,000.00	0.00	0.00	960,000.00	0.00	0.00	226,712.56	226,712.56	733,287.44
2112	Enseres de oficina.	240,000.00	0.00	0.00	240,000.00	0.00	0.00	4,105.71	4,105.71	235,894.29
2140	Materiales útiles y equipos menores de	960,000.00	0.00	0.00	960,000.00	0.00	0.00	225,837.59	225,837.59	734,162.41
2141	Materiales y útiles para el procesamiento	960,000.00	0.00	0.00	960,000.00	0.00	0.00	225,837.59	225,837.59	734,162.41
2150	Material impreso e informacion digital.	0.00	0.00	0.00	0.00	0.00	0.00	0.00	0.00	0.00
2151	Material de informacion.	0.00	0.00	0.00	0.00	0.00	0.00	0.00	0.00	0.00
2160	Material de limpieza.	720,000.00	0.00	0.00	720,000.00	0.00	0.00	121,987.40	121,987.40	598,012.60
2161	Material y enseres de limpieza.	720,000.00	0.00	0.00	720,000.00	0.00	0.00	121,987.40	121,987.40	598,012.60
2170	Materiales y útiles de enseñanza.	144,000.00	0.00	0.00	144,000.00	0.00	0.00	43,489.00	43,489.00	100,511.00
2171	Material didáctico.	144,000.00	0.00	0.00	144,000.00	0.00	0.00	43,489.00	43,489.00	100,511.00
2200	ALIMENTOS Y UTENSILIOS.	240,000.00	720.00	720.00	240,000.00	0.00	0.00	51,166.54	51,166.54	188,833.46
2210	Productos alimenticios para personas	240,000.00	0.00	720.00	239,280.00	0.00	0.00	49,584.78	49,584.78	189,695.22
2211	Productos alimenticios para personas	240,000.00	0.00	720.00	239,280.00	0.00	0.00	49,584.78	49,584.78	189,695.22
2220	Productos alimenticios para animales.	0.00	0.00	0.00	0.00	0.00	0.00	872.00	872.00	-872.00
2222	Productos alimenticios para animales.	0.00	0.00	0.00	0.00	0.00	0.00	872.00	872.00	-872.00
2230	Utensilios para el servicio de alimentaci	0.00	720.00	720.00	720.00	0.00	0.00	709.76	709.76	10.24
2231	Utensilios para el servicio de alimentaci	0.00	720.00	720.00	720.00	0.00	0.00	709.76	709.76	10.24
2300	MATERIAS PRIMAS Y MATERIALES DE PI	0.00	0.00	0.00	0.00	0.00	0.00	318.00	318.00	-318.00
2310	Productos alimenticios, agropecuarios )	0.00	0.00	0.00	0.00	0.00	0.00	318.00	318.00	-318.00
2311	Materias primas y materiales de produc	0.00	0.00	0.00	0.00	0.00	0.00	318.00	318.00	-318.00
2400	MATERIALES Y ARTICULOS DE CONSTR	1,450,000.00	0.00	0.00	1,450,000.00	0.00	0.00	515,135.52	515,135.52	934,864.48
2440	Madera y productos de madera.	60,000.00	0.00	0.00	60,000.00	0.00	0.00	2,001.00	2,001.00	57,999.00
2441	Madera y productos de madera.	60,000.00	0.00	0.00	60,000.00	0.00	0.00	2,001.00	2,001.00	57,999.00
2450	Vidrio y productos de vidrio.	34,000.00	0.00	0.00	34,000.00	0.00	0.00	11,966.56	11,966.56	22,033.44
2451	Vidrio y productos de vidrio.	34,000.00	0.00	0.00	34,000.00	0.00	0.00	11,966.56	11,966.56	22,033.44
2460	Material eléctrico y electrónico.	300,000.00	0.00	0.00	300,000.00	0.00	0.00	134,040.04	134,040.04	165,959.96
2461	Material eléctrico y electrónico.	300,000.00	0.00	0.00	300,000.00	0.00	0.00	134,040.04	134,040.04	165,959.96



TECNOLÓGICO DE ESTUDIOS SUPERIORES DE CHIMALHUACÁN  
TESCHI

AVANCE PRESUPUESTAL DE EGRESOS DEL 01 DE ENERO DE 2015 AL 31 DE MARZO DE 2015

PARTIDA	CONCEPTO	APROBADO	AMPLIACION	REDUCCION	MODIFICADO	COMPROMETIDO	DEVENGADO	PAGADO	EJERCIDO	POR EJERCER
2470	Artículos metálicos para la construcción	84,000.00	0.00	0.00	84,000.00	0.00	0.00	4,408.00	4,408.00	79,592.00
2471	Artículos metálicos para la construcción	84,000.00	0.00	0.00	84,000.00	0.00	0.00	4,408.00	4,408.00	79,592.00
2480	Materiales complementarios:	144,000.00	0.00	0.00	144,000.00	0.00	0.00	55,059.32	55,059.32	88,940.68
2481	Materiales complementarios:	72,000.00	0.00	0.00	72,000.00	0.00	0.00	7,615.32	7,615.32	64,384.68
2483	Arboles y plantas de ornato:	72,000.00	0.00	0.00	72,000.00	0.00	0.00	47,444.00	47,444.00	24,556.00
2490	Otros materiales y artículos de construcción	828,000.00	0.00	0.00	828,000.00	0.00	0.00	307,660.60	307,660.60	520,339.40
2491	Materiales de construcción:	780,000.00	0.00	0.00	780,000.00	0.00	0.00	306,030.43	306,030.43	473,969.57
2492	Estructuras y manufacturas para todo tipo	48,000.00	0.00	0.00	48,000.00	0.00	0.00	1,630.17	1,630.17	46,369.83
2500	PRODUCTOS QUÍMICOS-FARMACÉUTIC	264,000.00	0.00	0.00	264,000.00	0.00	0.00	59,829.35	59,829.35	204,170.65
2510	Productos químicos básicos:	72,000.00	0.00	0.00	72,000.00	0.00	0.00	18,682.96	18,682.96	53,317.04
2511	Sustancias químicas:	72,000.00	0.00	0.00	72,000.00	0.00	0.00	18,682.96	18,682.96	53,317.04
2520	Fertilizantes, pesticidas y otros agroquímicos	0.00	0.00	0.00	0.00	0.00	0.00	10,254.80	10,254.80	-10,254.80
2521	Plaguicidas, abonos y fertilizantes:	0.00	0.00	0.00	0.00	0.00	0.00	10,254.80	10,254.80	-10,254.80
2530	Medicinas y productos farmacéuticos:	96,000.00	0.00	0.00	96,000.00	0.00	0.00	22,147.14	22,147.14	73,852.86
2531	Medicinas y productos farmacéuticos:	96,000.00	0.00	0.00	96,000.00	0.00	0.00	22,147.14	22,147.14	73,852.86
2540	Materiales, accesorios y suministros mé	0.00	0.00	0.00	0.00	0.00	0.00	6,739.97	6,739.97	-6,739.97
2541	Materiales, accesorios y suministros mé	0.00	0.00	0.00	0.00	0.00	0.00	6,739.97	6,739.97	-6,739.97
2550	Materiales, accesorios y suministros de	96,000.00	0.00	0.00	96,000.00	0.00	0.00	2,004.48	2,004.48	93,995.52
2551	Materiales, accesorios y suministros de	96,000.00	0.00	0.00	96,000.00	0.00	0.00	2,004.48	2,004.48	93,995.52
2600	COMBUSTIBLES, LUBRICANTES Y ADITIV	493,812.00	0.00	0.00	493,812.00	0.00	0.00	119,218.67	119,218.67	374,593.33
2610	Combustibles, lubricantes y aditivos:	493,812.00	0.00	0.00	493,812.00	0.00	0.00	119,218.67	119,218.67	374,593.33
2611	Combustibles, lubricantes y aditivos:	493,812.00	0.00	0.00	493,812.00	0.00	0.00	119,218.67	119,218.67	374,593.33
2700	VESTUARIO, BLANCO, PRENDAS DE PR	181,000.00	113.58	0.00	181,113.58	0.00	0.00	176,906.28	176,906.28	4,207.30
2710	Vestuario y uniformes:	145,000.00	0.00	0.00	145,000.00	0.00	0.00	144,873.91	144,873.91	126.09
2711	Vestuario y uniformes:	145,000.00	0.00	0.00	145,000.00	0.00	0.00	144,873.91	144,873.91	126.09
2730	Artículos deportivos:	36,000.00	0.00	0.00	36,000.00	0.00	0.00	31,918.79	31,918.79	4,081.21
2731	Artículos deportivos:	36,000.00	0.00	0.00	36,000.00	0.00	0.00	31,918.79	31,918.79	4,081.21
2740	Productos textiles:	0.00	113.58	0.00	113.58	0.00	0.00	113.58	113.58	0.00
2741	Productos textiles:	0.00	113.58	0.00	113.58	0.00	0.00	113.58	113.58	0.00
2900	HERRAMIENTAS, REFRACCIONES Y ACCES	297,414.00	9,745.10	0.00	307,159.10	0.00	0.00	72,552.95	72,552.95	224,747.47
2910	Herramientas menores:	197,000.00	0.00	0.00	197,000.00	0.00	0.00	30,093.35	30,093.35	156,837.56
2911	Refracciones, accesorios y herramientas	197,000.00	0.00	0.00	197,000.00	0.00	0.00	30,093.35	30,093.35	156,837.56




GOBIERNO DEL ESTADO DE MEXICO  
SECRETARIA DE FINANZAS  
SUBSECRETARIA DE PLANEACION Y PRESUPUESTO  
CONTADURIA GENERAL GUBERNAMENTAL

FECHA DE EMISION: 08/05/2015  
HOJA No. : 4

TECNOLÓGICO DE ESTUDIOS SUPERIORES DE CHIMALHUACÁN  
TESCHI

AVANCE PRESUPUESTAL DE EGRESOS DEL 01 DE ENERO DE 2015 AL 31 DE MARZO DE 2015

PARTIDA CONCEPTO	APROBADO	AMPLIACION	REDUCCION	MODIFICADO COMPROMETIDO	DEVENGADO	PAGADO	EJERCIDO	POR EJERCER
2920 Refacciones y accesorios menores de er	0.00	0.00	0.00	0.00	0.00	0.00	0.00	0.00
2930 Refacciones y accesorios menores de m	0.00	0.00	0.00	0.00	0.00	0.00	0.00	0.00
2931 Refacciones y accesorios menores de m	0.00	0.00	0.00	0.00	0.00	0.00	0.00	0.00
2940 Refacciones y accesorios menores de er	0.00	9,745.10	0.00	9,745.10	0.00	0.00	0.00	0.00
2941 Refacciones y accesorios para equipo di	0.00	9,745.10	0.00	9,745.10	0.00	10,024.60	10,024.60	-279.50
2960 Refacciones y accesorios menores para	60,000.00	0.00	4,789.59	55,210.41	0.00	10,024.60	10,024.60	-279.50
2961 Refacciones y accesorios menores para	60,000.00	0.00	4,789.59	55,210.41	0.00	13,121.00	13,121.00	42,089.41
2970 Refacciones y accesorios menores de er	45,414.00	0.00	0.00	45,414.00	0.00	13,121.00	13,121.00	42,089.41
2971 Artículos para la extinción de incendios.	45,414.00	0.00	0.00	45,414.00	0.00	19,314.00	19,314.00	26,100.00
3000 SERVICIOS GENERALES.	8,629,632.00	194,920.97	194,920.97	8,629,632.00	0.00	2,427,663.12	2,427,663.12	6,201,968.88
3100 SERVICIOS BÁSICOS.	1,440,000.00	0.00	0.00	1,440,000.00	0.00	277,593.54	277,593.54	1,162,406.46
3110 Energía eléctrica.	840,000.00	0.00	0.00	840,000.00	0.00	145,301.00	145,301.00	694,699.00
3111 Servicio de energía eléctrica.	840,000.00	0.00	0.00	840,000.00	0.00	145,301.00	145,301.00	694,699.00
3120 Gas.	144,000.00	0.00	0.00	144,000.00	0.00	12,069.52	12,069.52	131,930.48
3121 Gas.	144,000.00	0.00	0.00	144,000.00	0.00	12,069.52	12,069.52	131,930.48
3140 Telefonía tradicional.	111,600.00	0.00	0.00	111,600.00	0.00	27,317.00	27,317.00	84,283.00
3141 Servicio de telefonía convencional.	111,600.00	0.00	0.00	111,600.00	0.00	27,317.00	27,317.00	84,283.00
3160 Servicios de telecomunicaciones y satél	56,400.00	0.00	0.00	56,400.00	0.00	12,687.03	12,687.03	43,712.97
3161 Servicios de radiocalización y telecom	56,400.00	0.00	0.00	56,400.00	0.00	12,687.03	12,687.03	43,712.97
3170 Servicios de acceso de Internet, redes y	288,000.00	0.00	0.00	288,000.00	0.00	80,040.00	80,040.00	207,960.00
3171 Servicios de acceso a Internet.	288,000.00	0.00	0.00	288,000.00	0.00	80,040.00	80,040.00	207,960.00
3180 Servicios postales y telegráficos.	0.00	0.00	0.00	0.00	0.00	178.99	178.99	-178.99
3181 Servicio postal y telegráfico.	0.00	0.00	0.00	0.00	0.00	178.99	178.99	-178.99
3200 SERVICIOS DE ARRENDAMIENTO.	598,183.00	0.00	0.00	598,183.00	0.00	267,612.00	267,612.00	330,571.00
3250 Arrendamiento de equipo de transporte	598,183.00	0.00	0.00	598,183.00	0.00	267,612.00	267,612.00	330,571.00
3251 Arrendamiento de vehículos.	598,183.00	0.00	0.00	598,183.00	0.00	267,612.00	267,612.00	330,571.00
3300 SERVICIOS PROFESIONALES, CIENTIFIC	2,033,400.00	77,726.33	0.00	2,111,126.33	0.00	779,425.09	779,425.09	1,331,701.24
3310 Servicios legales, de contabilidad, audít	61,000.00	21,653.43	0.00	82,653.43	0.00	85,418.58	85,418.58	-2,765.15
3311 Asesorías asociadas a convenios o acue	61,000.00	21,653.43	0.00	82,653.43	0.00	85,418.58	85,418.58	-2,765.15
3330 Servicios de consultoría administrativa,	0.00	0.00	0.00	0.00	0.00	0.00	0.00	0.00
3331 Servicios informáticos.	0.00	0.00	0.00	0.00	0.00	0.00	0.00	0.00
3340 Servicios de capacitación.	236,000.00	52,972.90	0.00	288,972.90	0.00	150,712.51	150,712.51	138,260.39



TECNOLOGICO DE ESTUDIOS SUPERIORES DE CHIMALHUACÁN  
TESCHI

AVANCE PRESUPUESTAL DE EGRESOS DEL 01 DE ENERO DE 2015 AL 31 DE MARZO DE 2015

PARTIDA/CONCEPTO

PARTIDA/CONCEPTO	APROBADO	AMPLIACION	REDUCCION	MODIFICADO COMPROMETIDO	DEVENGADO	PAGADO	EJERCIDO	POR EJERCER
3341 Capacitación.	236,000.00	52,972.90	0.00	288,972.90	0.00	150,712.51	150,712.51	138,260.39
3350 Servicios de investigación científica y de	30,000.00	0.00	0.00	30,000.00	0.00	0.00	0.00	30,000.00
3351 Servicios de investigación científica y de	30,000.00	0.00	0.00	30,000.00	0.00	0.00	0.00	30,000.00
3360 Servicios de apoyo administrativo, tradi	36,000.00	0.00	0.00	36,000.00	0.00	0.00	0.00	36,000.00
3362 Impresiones de documentos oficiales p:	36,000.00	0.00	0.00	36,000.00	0.00	48,122.00	48,122.00	-12,122.00
3380 Servicios de vigilancia.	1,670,400.00	0.00	0.00	1,670,400.00	0.00	48,122.00	48,122.00	-1,188,278.00
3381 Servicios de vigilancia.	1,670,400.00	0.00	0.00	1,670,400.00	0.00	492,072.00	492,072.00	1,178,328.00
3390 Servicios profesionales, científicos y tec	0.00	3,100.00	0.00	3,100.00	0.00	492,072.00	492,072.00	1,178,328.00
3391 Servicios profesionales.	0.00	3,100.00	0.00	3,100.00	0.00	3,100.00	3,100.00	0.00
3400-SERVICIOS FINANCIEROS, BANCARIOS Y	189,000.00	0.00	0.00	189,000.00	0.00	3,100.00	3,100.00	0.00
3450 Seguro de bienes patrimoniales.	129,000.00	0.00	0.00	129,000.00	0.00	146,194.16	146,194.16	42,805.84
3451 Seguros y fianzas.	129,000.00	0.00	0.00	129,000.00	0.00	130,959.93	130,959.93	-1,959.93
3490 Servicios financieros, bancarios y comei	60,000.00	0.00	0.00	60,000.00	0.00	130,959.93	130,959.93	-1,959.93
3491 Servicios financieros, bancarios y comei	60,000.00	0.00	0.00	60,000.00	0.00	15,234.23	15,234.23	44,765.77
3500 SERVICIOS DE INSTALACION, REPARACI	1,717,000.00	0.00	68,876.32	1,648,123.68	0.00	15,234.23	15,234.23	44,765.77
3510 Conservación y mantenimiento menor (	210,000.00	0.00	0.00	210,000.00	0.00	567,630.52	567,630.52	1,080,493.16
3511 Reparación y mantenimiento de inmuel	210,000.00	0.00	0.00	210,000.00	0.00	196,285.39	196,285.39	13,714.61
3520 Instalación, reparación y mantenimient	210,000.00	0.00	0.00	210,000.00	0.00	196,285.39	196,285.39	13,714.61
3521 Reparación, mantenimiento e instalac	210,000.00	0.00	0.00	210,000.00	0.00	89,644.80	89,644.80	120,355.20
3530 Instalación, reparación y mantenimient	420,000.00	0.00	68,876.32	351,123.68	0.00	89,644.80	89,644.80	120,355.20
3531 Reparación, instalación y mantenimient	210,000.00	0.00	0.00	210,000.00	0.00	0.00	0.00	351,123.68
3532 Reparación y mantenimiento para equi:	210,000.00	0.00	0.00	210,000.00	0.00	0.00	0.00	210,000.00
3535 Reparación y mantenimiento de equipo	103,000.00	0.00	0.00	103,000.00	0.00	0.00	0.00	141,123.68
3551 Reparación y mantenimiento de vehicul	103,000.00	0.00	0.00	103,000.00	0.00	80,163.66	80,163.66	22,836.34
3570 Instalación, reparación y mantenimient	210,000.00	0.00	0.00	210,000.00	0.00	80,163.66	80,163.66	22,836.34
3571 Reparación, instalación y mantenimient	210,000.00	0.00	0.00	210,000.00	0.00	89,756.52	89,756.52	120,243.48
3580 Servicios de limpieza y manejo de desec	492,000.00	0.00	0.00	492,000.00	0.00	89,756.52	89,756.52	120,243.48
3581 Servicios de lavandería, limpieza e higie	492,000.00	0.00	0.00	492,000.00	0.00	102,685.75	102,685.75	389,314.25
3590 Servicios de jardinería y fumigación.	72,000.00	0.00	0.00	72,000.00	0.00	102,685.75	102,685.75	389,314.25
3591 Servicios de fumigación.	72,000.00	0.00	0.00	72,000.00	0.00	9,094.40	9,094.40	62,905.60
3600 SERVICIOS DE COMUNICACION SOCIAL	803,510.00	117,194.64	126,044.65	794,659.99	0.00	9,094.40	9,094.40	62,905.60
3610 Difusión por radio, televisión y otros me	803,510.00	117,194.64	126,044.65	794,659.99	0.00	223,432.04	223,432.04	571,227.95







GOBIERNO DEL ESTADO DE MEXICO  
SECRETARIA DE FINANZAS  
SUBSECRETARIA DE PLANEACION Y PRESUPUESTO  
CONTADURIA GENERAL GUBERNAMENTAL

FECHA DE EMISION: 08/05/2015  
HOJA No. : 7

TECNOLOGICO DE ESTUDIOS SUPERIORES DE CHIMALHUACÁN  
TESCHI

AVANCE PRESUPUESTAL DE EGRESOS DEL 01 DE ENERO DE 2015 AL 31 DE MARZO DE 2015

PARTIDA/CONCEPTO	APROBADO	AMPLIACION	REDUCCION	MODIFICADO	COMPROMETIDO	DEVENGADO	PAGADO	EJERCIDO	POR EJERCER
5690 Otros equipos.	3,394,328.00	0.00	105,395.28	3,288,932.72	0.00	0.00	0.00	0.00	3,288,932.72
5692 Maquinaria y equipo diverso.	3,394,328.00	0.00	105,395.28	3,288,932.72	0.00	0.00	0.00	0.00	3,288,932.72
5900 ACTIVOS INTANGIBLES.	0.00	105,395.28	0.00	105,395.28	0.00	0.00	105,367.44	105,367.44	27.84
5910 Software.	0.00	105,395.28	0.00	105,395.28	0.00	0.00	105,367.44	105,367.44	27.84
5911 Software.	0.00	105,395.28	0.00	105,395.28	0.00	0.00	105,367.44	105,367.44	27.84
<b>TOTALES</b>	<b>62,317,254.00</b>	<b>1,030,894.93</b>	<b>1,030,894.93</b>	<b>62,317,254.00</b>	<b>0.00</b>	<b>0.00</b>	<b>15,650,890.01</b>	<b>15,650,890.01</b>	<b>46,666,363.99</b>

ELABORO

LIC. ROSA ISELA SALDANA GOMEZ

REVISO


ING. FIDEL NUÑEZ HERRERA

**TESCHI**  
TECNOLOGICO DE ESTUDIOS SUPERIORES  
CHIMALHUACÁN

DIRECCIÓN

AUTORIZO

M. EN A. JORGE ELEAZAR GARCIA MARTINEZ



TECNOLOGICO DE ESTUDIOS SUPERIORES DE CHIMALHUACÁN  
TESCHI

DISPONIBILIDAD DEL FLUJO DE EFECTIVO DEL 01 DE ENERO DE 2015 AL 31 DE MARZO DE 2015

CTA	CONCEPTO	ENERO	FEBRERO	MARZO	ABRIL	MAYO	JUNIO	JULIO	AGOSTO	SEPTIEMBRE	OCTUBRE	NOVIEMBRE	DECIEMBRE
<b>INGRESOS</b>													
07.00	Ingresos por Venta de E	448,647.45	5,817,931.06	2,973,277.19	0.00	0.00	0.00	0.00	0.00	0.00	0.00	0.00	0.00
10.00	Transferencias, Asignaci	4,025,501.05	3,484,582.48	4,057,014.32	0.00	0.00	0.00	0.00	0.00	0.00	0.00	0.00	0.00
11.00	Ingresos Financieros (L	268.37	247.63	364.77	0.00	0.00	0.00	0.00	0.00	0.00	0.00	0.00	0.00
12.00	Otros Ingresos	36,205.00	0.00	2,191.00	0.00	0.00	0.00	0.00	0.00	0.00	0.00	0.00	0.00
13.00	Trasposos entre Caja y I	25,000.00	0.00	0.00	0.00	0.00	0.00	0.00	0.00	0.00	0.00	0.00	0.00
14.00	Trasposos de Inversione	29,953,491.69	63,107,525.40	0.00	0.00	0.00	0.00	0.00	0.00	0.00	0.00	0.00	0.00
15.00	Trasposos entre Bancos	35,208,148.14	5,600,000.00	14,179,691.20	0.00	0.00	0.00	0.00	0.00	0.00	0.00	0.00	0.00
16.00	Deudores Diversos	2,790.45	1,422,958.91	0.00	0.00	0.00	0.00	0.00	0.00	0.00	0.00	0.00	0.00
<b>TOTAL DE INGRESOS</b>		<b>69,700,052.15</b>	<b>79,433,245.48</b>	<b>21,212,538.48</b>	<b>0.00</b>	<b>0.00</b>	<b>0.00</b>	<b>0.00</b>	<b>0.00</b>	<b>0.00</b>	<b>0.00</b>	<b>0.00</b>	<b>0.00</b>
<b>EGRESOS</b>													
21.00	Servicios Personales	2,317,415.22	2,792,792.93	7,475,415.54	0.00	0.00	0.00	0.00	0.00	0.00	0.00	0.00	0.00
22.00	Materiales y Suministr	565,986.99	802,041.94	607,470.91	0.00	0.00	0.00	0.00	0.00	0.00	0.00	0.00	0.00
23.00	Servicios Generales	540,394.00	1,075,453.88	693,434.43	0.00	0.00	0.00	0.00	0.00	0.00	0.00	0.00	0.00
24.00	Transferencias, Asignac	0.00	110,400.00	126,370.53	0.00	0.00	0.00	0.00	0.00	0.00	0.00	0.00	0.00
25.00	Bienes Muebles, Immue	17,344.32	532,346.65	14,358.43	0.00	0.00	0.00	0.00	0.00	0.00	0.00	0.00	0.00
27.00	Inversiones financieras	0.00	2,300.00	0.00	0.00	0.00	0.00	0.00	0.00	0.00	0.00	0.00	0.00
30.00	Pagos de Adefas	156,379.00	66,107,275.30	0.00	0.00	0.00	0.00	0.00	0.00	0.00	0.00	0.00	0.00
31.00	Trasposo entre Caja y B	0.00	5,600,000.00	14,179,691.20	0.00	0.00	0.00	0.00	0.00	0.00	0.00	0.00	0.00
32.00	Trasposos de Bancos a l	29,999,976.03	10,000.00	0.00	0.00	0.00	0.00	0.00	0.00	0.00	0.00	0.00	0.00
33.00	Trasposos entre Bancos	35,208,148.14	0.00	0.00	0.00	0.00	0.00	0.00	0.00	0.00	0.00	0.00	0.00
<b>TOTAL EGRESOS</b>		<b>68,805,643.70</b>	<b>77,032,610.70</b>	<b>23,096,741.04</b>	<b>0.00</b>	<b>0.00</b>	<b>0.00</b>	<b>0.00</b>	<b>0.00</b>	<b>0.00</b>	<b>0.00</b>	<b>0.00</b>	<b>0.00</b>
<b>DISPONIBILIDAD</b>		<b>894,408.45</b>	<b>2,400,634.78</b>	<b>-1,884,202.56</b>	<b>0.00</b>	<b>0.00</b>	<b>0.00</b>	<b>0.00</b>	<b>0.00</b>	<b>0.00</b>	<b>0.00</b>	<b>0.00</b>	<b>0.00</b>

LIC. ROSA ISELA SALDANA GÓMEZ

ELABORÓ

REVISÓ

TESCHI  
TECNOLOGICO DE ESTUDIOS SUPERIORES  
CHIMALHUACÁN  
DIRECCIÓN

M. EVA JORGE ELEAZAR GARCÍA MARTÍNEZ



GOBIERNO DEL ESTADO DE MEXICO  
SECRETARIA DE FINANZAS  
SUBSECRETARIA DE PLANEACION Y PRESUPUESTO  
CONTADURIA GENERAL GUBERNAMENTAL

FECHA DE EMISION: 08/05/2015  
HOJA No. : 1

TECNOLÓGICO DE ESTUDIOS SUPERIORES DE CHIMALHUACÁN  
TESCHI

FLUJOS DE EFECTIVO DEL 01 DE ENERO DE 2015 AL 31 DE MARZO DE 2015


CONCEPTO	IMPORTE
FUENTES DE EFECTIVO	0.00
Anticipo a Contratistas por Obras Pùblicas a Corto Plazo	0.00
Terrenos	0.00
Edificios no Habitacionales	0.00
Construcciones en Proceso en Bienes Propios	0.00
Mobiliario y Equipo de Administraciòn	0.00
Mobiliario y Equipo Educativo y Recreativo	0.00
Equipo e Instrumental Mùdico y de Laboratorio	0.00
Vehiculos y Equipo de Transporte	0.00
Depreciaciòn Acumulada de Bienes Inmuebles	0.00
Depreciaciòn Acumulada de Bienes Muebles	0.00
Otros Activos Diferidos	0.00
Otras Cuentas por Pagar a Corto Plazo	15,027.39
Resultado del ejercicio	500,115.91
TOTAL FUENTES DE EFECTIVO	515,143.30
APLICACIONES DE EFECTIVO	0.00
Retenciones y Contribuciones por Pagar a Corto Plazo	163,090.87
Contratistas por Obras Pùblicas por Pagar a Largo Plazo	2,167,590.30
Aportaciones	0.00
Resultados de Ejercicios Anteriores	0.00
Revaluo de Bienes Inmuebles	0.00
Revaluo de Bienes Muebles	0.00
TOTAL APLICACIONES DE EFECTIVO	2,330,681.17
INCREMENTO / DISMINUCIÒN NETA EN EL EFECTIVO	-1,815,537.87

ELABORÒ  
LIC. ROSA ISELA SALDAÑA GÒMEZ

REVISÒ  
ING. FIDEL WUOLI HERRERA

**TESCHI**  
TECNOLÒGICO DE ESTUDIOS SUPERIORES  
CHIMALHUACÁN  
DIRECCIÒN

M. EN. JORGE ELEAZAR GARCÍA MARTÍNEZ



TECNOLÓGICO DE ESTUDIOS SUPERIORES DE CHIMALHUACÁN  
TESCHI

ESTADO DE CAMBIOS EN EL CAPITAL DE TRABAJO DEL 01 DE ENERO DE 2015 AL 31 DE MARZO DE 2015

CUENTA	CONCEPTO	MES ANTERIOR	MES ACTUAL	AUMENTO/DISMINUCION
	ACTIVO CIRCULANTE			
	1111 Efectivo	25,000.00	25,000.00	0.00
	1112 Bancos/Tesorería	8,900,778.66	7,016,576.10	-1,884,202.56
	1121 Inversiones Financieras de Corto Plazo	33,122,419.33	33,191,084.02	68,664.69
	1134 Anticipo a Contratistas por Obras Públicas a Corto Plazo	892,283.37	892,283.37	0.00
	TOTAL ACTIVO CIRCULANTE	42,940,481.36	41,124,943.49	-1,815,537.87
	PASIVO CIRCULANTE			
	2117 Retenciones y Contribuciones por Pagar a Corto Plazo	-726,164.41	-563,073.54	163,090.87
	2119 Otras Cuentas por Pagar a Corto Plazo	-512,104.57	-527,131.96	-15,027.39
	TOTAL PASIVO CIRCULANTE	-1,238,268.98	-1,090,205.50	148,063.48
	AUMENTO (O DISMINUCION) EN EL CAPITAL DE TRABAJO	41,702,212.38	40,034,737.99	-1,667,474.39